

ERGO è l'apparecchio LED per l'**utilizzo indoor in campo industriale, commerciale o sportivo**. L'ottica in policarbonato a lente singola permette un preciso direzionamento del flusso luminoso, mentre la vasta gamma di **accessori per l'applicazione a plafone, sospensione, parete o incasso** lo rendono versatile e semplice da installare. **ERGO** è progettato con l'obiettivo del **risparmio energetico**, dell'azzeramento della manutenzione e della riduzione dell'inquinamento, grazie all'emissione di CO₂ controllata. Viene fornito con **driver integrato** e cavo di alimentazione predisposto di serie per la doppia accensione.

☑ **Caratteristiche**

- Emissione diretta
- UGR<22
- IP 65 indoor
- IK 08; 10
- -25°/+45°

💡 **Led**

- 3000K/4000K
- >142 lm/W
- CRI>90
- Sicurezza occhi: RGO/RGI
- Mac Adams 3
- L80/B10 >50.000h

🕒 **Specifiche**

- Driver integrato
- Lente in policarbonato concentrante, diffondente, ellittica o con griglia protettiva

📦 **Corpo**

- Alluminio
- Testate in alluminio pressofuso

🌟 **Cromie**

- Nero RAL 9005
- Bianco RAL 9003 - codice B


☆ **Certificazioni**

- Conformità CE
- Classe energetica D
- I8032-3 (versione GP)
- 5 anni di garanzia

📋 **A richiesta**

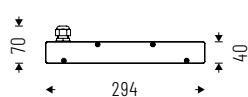
- DALI - codice D*
- Bluetooth - codice BT*
- Emergenza 1 h - cod. EM
- Emergenza 3 h - cod. EM3H*
- 5000K - codice K5*

* Verificare disponibilità



ERGO PC

Lente in policarbonato, fascio simmetrico.



UGR<22

IP 65 IK08



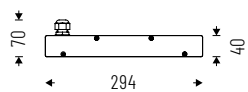
Fornito con cavo di alimentazione L. 2000mm.

Cod. 4000K	Led	lm	Lmm
O2PC86K465	86W	12190	317
O2PCI05K465	105W	14329	317
O2PCI25K465	125W	16068	317
O2PCI72K465	172W	23913	627
O2PC210K465	210W	28171	627
O2PC252K465	252W	31681	627

Cod. 3000K	Led	lm	Lmm
O2PC86K365	86W	11459	317
O2PCI05K365	105W	13469	317
O2PCI25K365	125W	15103	317
O2PCI72K365	172W	22478	627
O2PC210K365	210W	26481	627
O2PC252K365	252W	29780	627

ERGO DS

Lente in policarbonato, emissione diffondente simmetrica.



UGR<22

IP 65 IK08



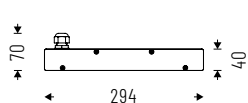
Fornito con cavo di alimentazione L. 2000mm.

Cod. 4000K	Led	lm	Lmm
O2DS86K465	86W	10439	317
O2DSI05K465	105W	12314	317
O2DSI25K465	125W	14061	317
O2DSI72K465	172W	20830	627
O2DS210K465	210W	24247	627
O2DS252K465	252W	27691	627

Cod. 3000K	Led	lm	Lmm
O2DS86K365	86W	9812	317
O2DSI05K365	105W	11576	317
O2DSI25K365	125W	13217	317
O2DSI72K365	172W	19580	627
O2DS210K365	210W	22792	627
O2DS252K365	252W	26030	627

ERGO EL

Lente in policarbonato, emissione ellittica.



UGR < 22

IP 65 IK08



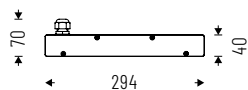
Fornito con cavo di alimentazione L. 2000mm.

Cod. 4000K	Led	Im	Lmm
O2EL86K465	86W	10943	317
O2EL105K465	105W	12671	317
O2EL125K465	125W	14531	317
O2EL172K465	172W	21543	627
O2EL210K465	210W	25683	627
O2EL252K465	252W	28626	627

Cod. 3000K	Led	Im	Lmm
O2EL86K365	86W	10286	317
O2EL105K365	105W	11911	317
O2EL125K365	125W	13660	317
O2EL172K365	172W	20250	627
O2EL210K365	210W	24142	627
O2EL252K365	252W	26909	627

ERGO GP

Lente in policarbonato, fascio simmetrico e griglia protettiva anti urto.



UGR < 22

IP 65 IK10



Fornito con cavo di alimentazione L. 2000mm.

Cod. 4000K	Led	Im	Lmm
O2GP86K465	86W	9237	317
O2GP105K465	105W	11028	317
O2GP125K465	125W	12502	317
O2GP172K465	172W	18394	627
O2GP210K465	210W	21820	627
O2GP252K465	252W	25069	627

Cod. 3000K	Led	Im	Lmm
O2GP86K365	86W	8682	317
O2GP105K365	105W	10366	317
O2GP125K365	125W	11751	317
O2GP172K365	172W	17290	627
O2GP210K365	210W	20510	627
O2GP252K365	252W	23563	627

ACCESSORI



Kit sospensione con regolazione millimetrica 1500mm/3000mm.

O2AA13
O2AA1330



Staffe per sbarre.

O2AA14BS



Staffa per installazione a parete.

O2AA15 - L 317mm
O2AA15252 - L 627mm



Controcasse per installazione ad incasso.

O2AA17 - L 317mm
O2AA172M - L 627mm