

GHOSTFEED 2.0

ID 15

GHOSTFEED 2.0 è il nuovo **sistema monocavo** che, con un impatto d'installazione minimo, permette di creare **linee di luce continue** estese fino a quindici metri. Gli speciali tensionatori necessitano di **due soli punti di ancoraggio**, trovando così spazio anche in quelle soluzioni architettoniche dove la presenza della fonte luminosa deve risultare particolarmente discreta. Il sistema low voltage di **GHOSTFEED 2.0** permette l'installazione di LED strip per **luce diretta e indiretta**; ulteriore versatilità viene conferita da accessori come ottiche diffondenti, moduli ciechi e micro-spot regolabili per luce d'accento.

☑ **Caratteristiche**

- Emissione diretta/indiretta
- UGR<22;
- IP 40

💡 **Led**

- 2700K/3000K/4000K
- CRI>90
- Sicurezza occhi: RGO/RGI
- Mac Adams 3
- L80/B10 >50.000h

🕒 **Specifiche**

- Driver remoto
- Diffusore in metacrilato satinato per emissione diretta/indiretta

☐ **Corpo**

- Lamina in acciaio verniciato a polveri epossidiche

🌀 **Cromie**

- Bianco opaco RAL 9003 raggrinzante - codice W
- Nero opaco RAL 9005 - codice BK

☆ **Certificazioni**


- Conformità CE
- Conformità BIS
- Conformità RETILAP
- Classe energetica E
- 5 anni di garanzia

📦 **A richiesta**

- DALI - codice D*
- Bluetooth - codice BT*

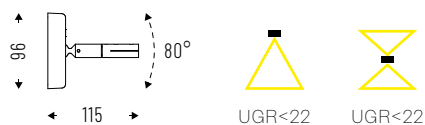
* Verificare disponibilità





GHOSTFEED___2.0

Kit di due tenditori a parete in alluminio pressofuso e piastrina metallica di supporto.



Cod.	m
15GF5	5
15GF10	10
15GF15	15

GHOSTFEED___STRIP

Led strip adesiva 48V CRI>90, 10W/m, lunghezza 5000mm sezionabile ogni 25mm.



Cod. 4000K	Led	lm/m	mm
15SL10K4	10W	940	5000

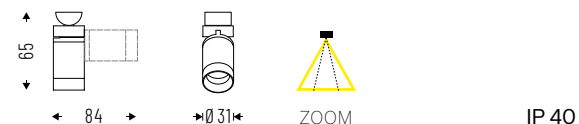
Cod. 3000K	Led	lm/m	mm
15SL10K3	10W	813	5000

IP 20

Cod. 2700K	Led	lm/m	mm
15SL10K27	10W	760	5000

GHOSTFEED___SPOT ZOOM

Micro spot con fascio regolabile da 10° a 40° comprensivo di attacco per Ghostfeed 2.0.



Cod. 4000K	Led	lm
15ZM3K4GF	3W	262
15ZM7K4GF	7W	560

Cod. 3000K	Led	lm
15ZM3K3GF	3W	238
15ZM7K3GF	7W	510

Cod. 2700K	Led	lm
15ZM3K27GF	3W	221
15ZM7K27GF	7W	474

ACCESSORI



Diffusore PG satinato, per luce diretta e indiretta.

15PG1000 - L 1000mm
15PG2000 - L 2000mm
15PG3000 - L 3000mm



Modulo cieco, disponibile nei colori bianco e nero.

15MC1000 - L 1000mm
15MC2000 - L 2000mm
15MC3000 - L 3000mm



Connettore rapido di collegamento strip-cavo.

15AA09CR



Connettore rapido di collegamento strip-strip.

15AA11SS



Slim driver 48V - 100W/150W/250W per installazione remota.

15LV10048IS
15LV15048IS
15LV25048IS



Centralina DALI/0-10V/1-10V. Push for 48V.

DIM48VD



Driver cover.

15GF16100
15GF16150
15GF16250



Driver+DALI control cover.

15GF16100D
15GF16150D
15GF16250D

NOTE TECNICHE

ESEMPIO DI CONFIGURAZIONE

Ancoraggio a parete a due punti. 40° di inclinazione massima rispetto al supporto a parete. Lunghezza massima della banda metallica: 15m.

