

HALL LED CEILING IP65

ID 28

Le forme semplici e ben definite fanno sì che gli apparecchi si pongano con sicurezza in ogni tipo di contesto, sia per estetica che per tipo d'illuminazione. La gamma si completa con **HALL LED IP65**, apparecchi adatti per illuminazione in esterno. Grazie al driver integrato è possibile offrire **soluzioni eleganti e compatte**, coniugando sempre l'aspetto estetico con esigenze di funzionalità e stile.

☑ Caratteristiche

- Emissione diretta
- IP 65
- IK 06

💡 Led

- 3000K/4000K
- >125 lm/W
- CRI>90
- Sicurezza occhi: RGO/RGI
- Mac Adams 3
- L80/B10 >50.000h

🕒 Specifiche

- LED CoB technology
- Driver integrato
- SMALL: riflettori interni in alluminio, fascio: 10°-20°-40°-50°
- MEDIUM and LARGE: riflettori interni in alluminio, fascio: 10°-12°-20°-40°-70°

📏 Corpo

- Alluminio pressofuso

🔄 Cromie

- Bianco RAL 9003 raggrinzante - codice W
- Nero RAL 9005 raggrinzante - codice BK

☆ Certificazioni

- Conformità CE
- Classe energetica E
- 5 anni di garanzia

📦 A richiesta

- DALI - codice D*
- 2700K - codice K27*
- 5000K - codice K5*
- Versione MINI: Ø60mm*

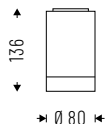
* Verificare disponibilità



HALL LED CEILING IP65 SMALL

Riflettori interni in alluminio.

Fascio: 10°-20°-40°-50°. Cut-off>30°.



IP 65 IK06



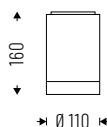
Cod. 4000K	Led	lm	Ømm
28VT13K410S65	13W 10°	1152	80
28VT13K420S65	13W 20°	1152	80
28VT13K440S65	13W 40°	1152	80
28VT13K450S65	13W 50°	1152	80
28VT18K410S65	18W 10°	1595	80
28VT18K420S65	18W 20°	1595	80
28VT18K440S65	18W 40°	1595	80
28VT18K450S65	18W 50°	1595	80

Cod. 3000K	Led	lm	Ømm
28VT13K310S65	13W 10°	1104	80
28VT13K320S65	13W 20°	1104	80
28VT13K340S65	13W 40°	1104	80
28VT13K350S65	13W 50°	1104	80
28VT18K310S65	18W 10°	1529	80
28VT18K320S65	18W 20°	1529	80
28VT18K340S65	18W 40°	1529	80
28VT18K350S65	18W 50°	1529	80

HALL LED CEILING IP65 MEDIUM

Riflettori interni in alluminio.

Fascio: 10°-20°-40°-70°. Cut-off>30°.



IP 65 IK06



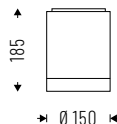
Cod. 4000K	Led	lm	Ømm
28VT18K410M65	18W 10°	2316	110
28VT18K420M65	18W 20°	2316	110
28VT18K440M65	18W 40°	2316	110
28VT18K470M65	18W 70°	2316	110
28VT25K410M65	25W 10°	3151	110
28VT25K420M65	25W 20°	3151	110
28VT25K440M65	25W 40°	3151	110
28VT25K470M65	25W 70°	3151	110

Cod. 3000K	Led	lm	Ømm
28VT18K310M65	18W 10°	2154	110
28VT18K320M65	18W 20°	2154	110
28VT18K340M65	18W 40°	2154	110
28VT18K370M65	18W 70°	2154	110
28VT25K310M65	25W 10°	2930	110
28VT25K320M65	25W 20°	2930	110
28VT25K340M65	25W 40°	2930	110
28VT25K370M65	25W 70°	2930	110

HALL LED CEILING IP65 LARGE

Riflettori interni in alluminio.

Fascio: 12°-20°-40°-70°. Cut-off>30°.



IP 65 IK06

Cod. 4000K	Led	lm	Ømm
28VT35K412L65	35W 12°	4029	150
28VT35K420L65	35W 20°	4029	150
28VT35K440L65	35W 40°	4029	150
28VT35K470L65	35W 70°	4029	150
28VT38K412L65	38W 12°	4214	150
28VT38K420L65	38W 20°	4214	150
28VT38K440L65	38W 40°	4214	150
28VT38K470L65	38W 70°	4214	150
28VT52K412L65	52W 12°	5647	150
28VT52K420L65	52W 20°	5647	150
28VT52K440L65	52W 40°	5647	150
28VT52K470L65	52W 70°	5647	150

Cod. 3000K	Led	lm	Ømm
28VT35K312L65	35W 12°	3624	150
28VT35K320L65	35W 20°	3624	150
28VT35K340L65	35W 40°	3624	150
28VT35K370L65	35W 70°	3624	150
28VT38K312L65	38W 12°	3813	150
28VT38K320L65	38W 20°	3813	150
28VT38K340L65	38W 40°	3813	150
28VT38K370L65	38W 70°	3813	150
28VT52K312L65	52W 12°	5109	150
28VT52K320L65	52W 20°	5109	150
28VT52K340L65	52W 40°	5109	150
28VT52K370L65	52W 70°	5109	150