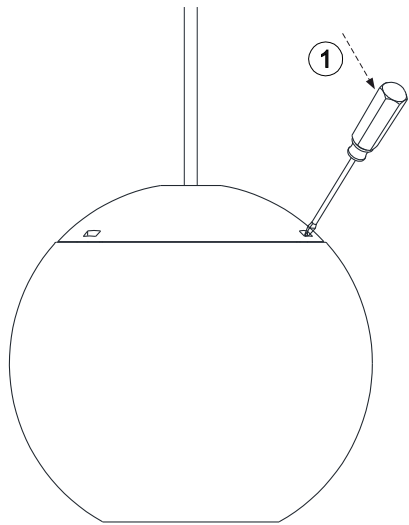
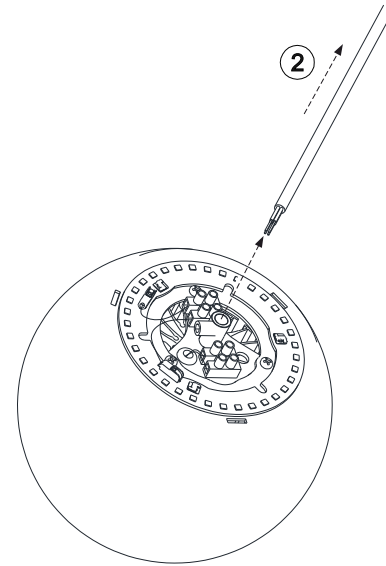




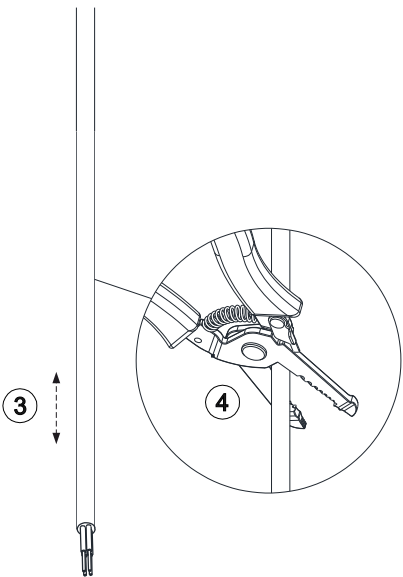
// La lunghezza del filo della lampada può essere modificato  
// The length of the lamp file can be modified



// Con un cacciavite fare leva negli appositi fori per rimuovere lo schermo superiore.  
// Use a screwdriver to pry into the holes to remove the upper screen.

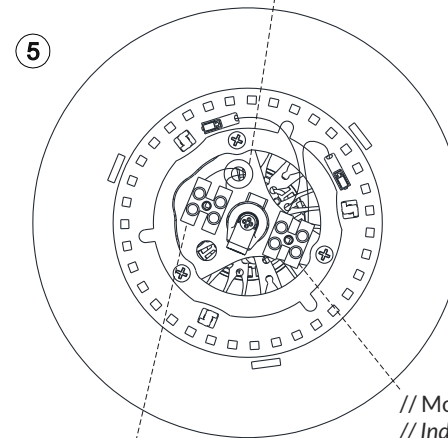


// Sfilare il cavo svitando il blocca cavo.  
// Remove the cable by unscrewing the cable lock.



// Scegliere la dimensione che si desidera avere.  
Tagliare il cavo in eccesso.  
// Choose the size you wish to have.  
Cut off the excess cable.

// Vista frontale con passacavo verso l'alto  
// Front view with grommet upwards



// Con vista frontale tenere il passacavo verso l'alto, il morsetto di sinistra è il morsetto per l'emissione diretta, collegare il cavo bianco (+) e il cavo blu (-). Il morsetto di destra è il morsetto per l'emissione indiretta, qui collegare il cavo rosso (+) e il cavo nero (-).  
// With front view hold the grommet upwards, the left terminal is the terminal for direct emission, connect the white (+) cable and the blue (-) cable. The right terminal is the terminal for indirect emission, here connect the red (+) cable and the black (-) cable.

// Morsetto emissione diretta  
// Direct emission terminal

// Morsetto emissione indiretta  
// Indirect emission clamp