

MAGIS FLOOD

ID 92

MAGIS FLOOD è una gamma di apparecchi **IP 66 per interni ed esterni** pensati per l'utilizzo in **ambiti sportivi e grandi aree**. La vasta gamma di ottiche, unita all'ampio range di potenze, lo rendono estremamente versatile nell'utilizzo come floodlight.

☑ **Caratteristiche**

- Emissione diretta
- IP 66
- IK 08
- -30°/+45°

💡 **Led**

- 4000K
- >125 lm/W
- CRI >80
- Sicurezza occhi: RGO/RGI
- Mac Adams 3
- L80/B10 >50.000h

🕒 **Specifiche**

- Driver integrato
- NBE: lente in policarbonato concentrante
- WBE: lente in policarbonato diffondente
- AS: lente in policarbonato con emissione asimmetrica
- HW: lente in policarbonato con emissione asimmetrica intensiva

📏 **Corpo**

- Alluminio pressofuso verniciato a polveri epossidiche

🎨 **Cromie**

- Bicolore: grigio chiaro RAL 7035/nero RAL 9017
- Monocolore: nero RAL 9017 - codice BK

★ **Certificazioni**

- Conformità CE
- Classe energetica D
- 5 anni di garanzia

📦 **A richiesta**

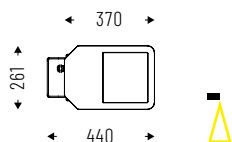
- DALI - codice D
- 3000K - codice K3*
- 5000K - codice K5*

* Verificare disponibilità



MAGIS FLOOD MEDIUM NBE

Lente in policarbonato concentrante.

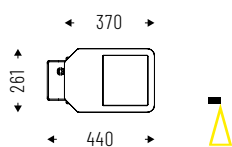


IP 66 IK08

Cod. 4000K	Led	lm	mm
92NBE100K4M	100W	13100	261x440
92NBE150K4M	150W	19620	261x440

MAGIS FLOOD MEDIUM AS

Lente in policarbonato con emissione asimmetrica.

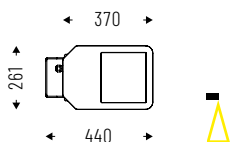


IP 66 IK08

Cod. 4000K	Led	lm	mm
92ASI100K4M	100W	12535	261x440
92ASI150K4M	150W	18803	261x440

MAGIS FLOOD MEDIUM WBE

Lente in policarbonato diffondente a fascio ampio.

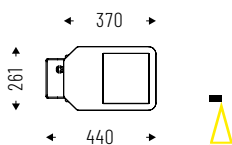


IP 66 IK08

Cod. 4000K	Led	lm	mm
92WBE100K4M	100W	13625	261x440
92WBE150K4M	150W	20438	261x440

MAGIS FLOOD MEDIUM HW

Lente in policarbonato con emissione high Wall Washer.

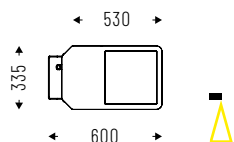


IP 66 IK08

Cod. 4000K	Led	lm	mm
92HW100K4M	100W	12535	261x440
92HW150K4M	150W	18803	261x440

MAGIS FLOOD LARGE NBE

Lente in policarbonato concentrante.



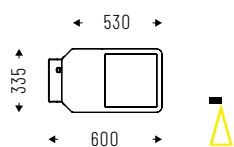
IP 66 IK08



Cod. 4000K	Led	lm	mm
92NBE200K4L	200W	27200	335x600
92NBE250K4L	250W	33900	335x600
92NBE300K4L	300W	40680	335x600

MAGIS FLOOD LARGE AS

Lente in policarbonato con emissione asimmetrica.



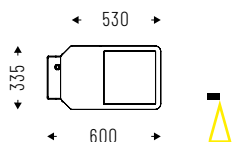
IP 66 IK08



Cod. 4000K	Led	lm	mm
92AS200K4L	200W	25990	335x600
92AS250K4L	250W	32488	335x600
92AS300K4L	300W	38985	335x600

MAGIS FLOOD LARGE WBE

Lente in policarbonato diffondente a fascio ampio.



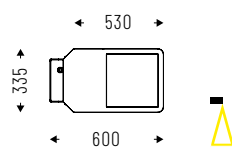
IP 66 IK08



Cod. 4000K	Led	lm	mm
92WBE200K4L	200W	28250	335x600
92WBE250K4L	250W	35313	335x600
92WBE300K4L	300W	42375	335x600

MAGIS FLOOD LARGE HW

Lente in policarbonato con emissione high Wall Washer.



IP 66 IK08



Cod. 4000K	Led	lm	mm
92HW200K4L	200W	25990	335x600
92HW250K4L	250W	32488	335x600
92HW300K4L	300W	38985	335x600

ACCESSORI



Griglia di protezione.

92AAGPM - MEDIUM
92AAGPL - LARGE



Palpebra per controllo dell'abbagliamento.

92AAVIM - MEDIUM
92AAVIL - LARGE



Staffa angolare a parete.

92AASP



Kit per fissaggio su palo.

92AATP