

MONOD è il nuovo, esclusivo, prodotto realizzato in collaborazione con lo studio Cornelissen per un **concetto di ufficio trasversale e fluido**, in cui ogni postazione può essere modificata e adeguata a situazioni in continuo progresso: **MONOD** infatti, nella versione da tavolo o a piantana, consente di gestire a piacimento le sorgenti luminose, sia dirette che indirette, scegliendo tra **diversi apparecchi da applicare a piacimento al binario low voltage** orizzontale. L'**emissione indiretta è garantita dallo spot superiore** incorporato nello stelo, in cui sono presenti anche il **pulsante touch** per l'accensione e una **presa USB**.

☑ **Caratteristiche**

- Emissione diretta
- Emissione diretta/indiretta
- UGR<19; <22
- IP 40

💡 **Led**

- 3000K/4000K
- >94 lm/W
- CRI>90
- Sicurezza occhi: RGO/RGI
- Mac Adams 3
- L80/B10 >50.000h

🕒 **Specifiche**

- Driver integrato
- Emissione indiretta con riflettore in alluminio con emissione 50°
- Emissione diretta/indiretta da ordinare separatamente tra i prodotti compatibili

☐ **Corpo**

- Alluminio verniciato a polveri epossidiche

🌀 **Cromie**

- Bianco RAL 9003 raggrinzante - codice W
- Nero RAL 9005 raggrinzante - codice BK

☆ **Certificazioni**

- Conformità CE
- Conformità RETILAP
- Classe energetica E
- 5 anni di garanzia

📦 **A richiesta**

- DALI - codice D*
- 2700K - codice K27*

* Verificare disponibilità



MONOD

Elemento per fissaggio su scrivania con braccio singolo.
Emissione indiretta integrata nello stelo. Fascio: 50°.



Cod. 4000K	Led	Im	Lmm
53AA9K450	9W 50°	972	2000



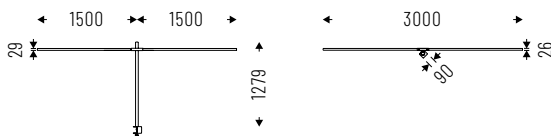
IP 40

Apparecchi per emissione diretta non inclusi.
Fonti luminose alle pagine 272-274.

Cod. 3000K	Led	Im	Lmm
53AA9K350	9W 50°	923	2000

MONOD TWIN

Elemento per fissaggio su scrivania con braccio doppio.
Emissione indiretta integrata nello stelo. Fascio: 50°.



Cod. 4000K	Led	Im	Lmm
53AA9K450T	9W 50°	972	3000



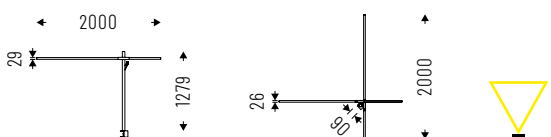
IP 40

Apparecchi per emissione diretta non inclusi.
Fonti luminose alle pagine 272-274.

Cod. 3000K	Led	Im	Lmm
53AA9K350T	9W 50°	923	3000

MONOD 90

Elemento per fissaggio su scrivania con 2 bracci singoli a 90°.
Emissione indiretta integrata nello stelo. Fascio: 50°.



Cod. 4000K	Led	Im	Lmm
53AA9K450A90	9W 50°	972	2000



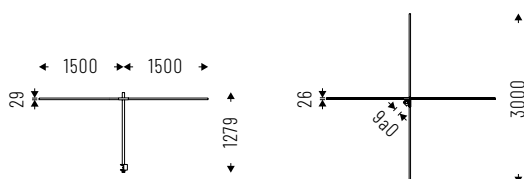
IP 40

Apparecchi per emissione diretta non inclusi.
Fonti luminose alle pagine 272-274.

Cod. 3000K	Led	Im	Lmm
53AA9K350A90	9W 50°	923	2000

MONOD_CROSS

Elemento per fissaggio su scrivania con 2 bracci doppi a 90°.
Emissione indiretta integrata nello stelo. Fascio: 50°.



Cod. 4000K	Led	Im	Lmm
53AA9K450C	9W 50°	972	3000



360°

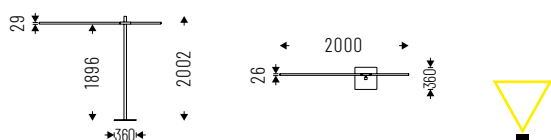
IP 40

Apparecchi per emissione diretta non inclusi.
Fonti luminose alle pagine 272-274.

Cod. 3000K	Led	Im	Lmm
53AA9K350C	9W 50°	923	3000

MONOD_FLOOR

Elemento per appoggio a terra con braccio singolo.
Emissione indiretta integrata nello stelo. Fascio: 50°.



Cod. 4000K	Led	Im	Lmm
53AA9K450F	9W 50°	972	2000



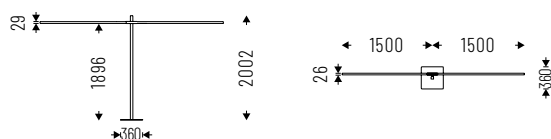
IP 40

Apparecchi per emissione diretta non inclusi.
Fonti luminose alle pagine 272-274.

Cod. 3000K	Led	Im	Lmm
53AA9K350F	9W 50°	923	2000

MONOD_TWIN FLOOR

Elemento per appoggio a terra con braccio doppio.
Emissione indiretta integrata nello stelo. Fascio: 50°.



Cod. 4000K	Led	Im	Lmm
53AA9K450TF	9W 50°	972	3000



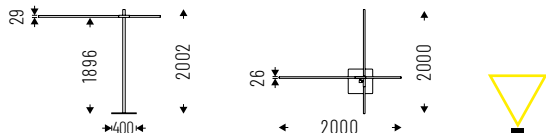
IP 40

Apparecchi per emissione diretta non inclusi.
Fonti luminose alle pagine 272-274.

Cod. 3000K	Led	Im	Lmm
53AA9K350TF	9W 50°	923	3000

MONOD 90 FLOOR

Elemento per appoggio a terra con 2 bracci singoli a 90°.
Emissione indiretta integrata nello stelo. Fascio: 50°.



Cod. 4000K	Led	lm	Lmm
53AA9K450A90F	9W 50°	972	2000



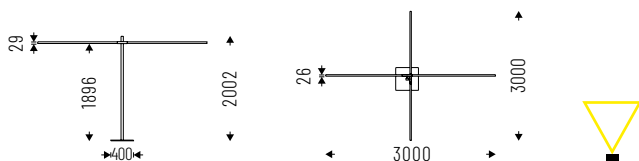
IP 40

Apparecchi per emissione diretta non inclusi.
Fonti luminose alle pagine 272-274.

Cod. 3000K	Led	lm	Lmm
53AA9K350A90F	9W 50°	923	2000

MONOD CROSS FLOOR

Elemento per appoggio a terra con 2 bracci doppi a 90°.
Emissione indiretta integrata nello stelo. Fascio: 50°.



Cod. 4000K	Led	lm	Lmm
53AA9K450CF	9W 50°	972	3000



IP 40

Apparecchi per emissione diretta non inclusi.
Fonti luminose alle pagine 272-274.

Cod. 3000K	Led	lm	Lmm
53AA9K350CF	9W 50°	923	3000

FONTI LUMINOSE

LUDO LINEAR 2.0 PG

Diffusore PG in PMMA estruso opalino per emissione omogenea UGR<22.



Cod. 4000K	Led	lm	Lmm
20PG6K4	6W	708	365
20PG12K4	12W	1416	725
20PG18K4	18W	2124	1085

Cod. 3000K	Led	lm	Lmm
20PG6K3	6W	649	365
20PG12K3	12W	725	725
20PG18K3	18W	1085	1085

LUDO LINEAR 2.0 CLD

Diffusore con tecnologia CLD (ottica collimata UGR<16) per ambienti con videoterminale.



Cod. 4000K	Led	lm	Lmm
20CLD6K4	6W	616	365
20CLD12K4	12W	1232	725
20CLD18K4	18W	1848	1085

Cod. 3000K	Led	lm	Lmm
20CLD6K3	6W	565	365
20CLD12K3	12W	1129	725
20CLD18K3	18W	1694	1085

LUDO LINEAR DK

Diffusore High Contrast UGR<16 con microlenti in PC, fascio 60°.



Cod. 4000K	Led	lm	Lmm
20DK10K460D	10W 60°	815	380

Cod. 3000K	Led	lm	Lmm
20DK10K360D	10W 60°	750	380

BEN LV

Diffusore in policarbonato resistente agli urti.



Cod. 4000K	Led	lm	mm
10PG12K4LV	12W	931	200x210

Cod. 3000K	Led	lm	mm
10PG12K3LV	12W	879	200x210

TERES MICRO ZOOM

Lente con fascio regolabile da 10° a 40°.



Cod. 4000K	Led	lm	mm
14ZM3K4NLV	1x3W	262	98x75
14ZM7K4NLV	1x7W	560	98x75

Cod. 3000K	Led	lm	mm
14ZM3K3NLV	1x3W	238	98x75
14ZM7K3NLV	1x7W	510	98x75

TERES MICRO ZOOM 2x

Lente con fascio regolabile da 10° a 40°.



Cod. 4000K	Led	lm	mm
14ZM23K4NLV	2x3W	524	177x75
14ZM27K4NLV	2x7W	1120	177x75

Cod. 3000K	Led	lm	mm
14ZM23K3NLV	2x3W	476	177x75
14ZM27K3NLV	2x7W	1020	177x75

NEXT DK LV

Diffusore High Contrast UGR<16.



Cod. 4000K	Led	lm	mm
50DK11K4LV	11W	875	82x82

Cod. 3000K	Led	lm	mm
50DK11K3LV	11W	830	82x82

LUDO SPOT LN

Lente in PMMA emissione 45°.



Cod. 4000K	Led	lm	mm
20LNI0K445	10W	950	129x94

Cod. 3000K	Led	lm	mm
20LNI0K345	10W	129x94	129x94

MONOD INDIRECT STRIP

Strip LED per emissione indiretta completa di connettore e schermo diffusore in metacrilato satinato antistatico, UGR<22.



Cod. 4000K	Led	lm	Lmm
53SL470K4	4W	336	470
53SL1200K4	10W	858	1200
53SL1410K4	12W	1008	1410

Cod. 3000K	Led	lm	Lmm
53SL470K3	4W	299	470
53SL1200K3	10W	763	1200
53SL1410K3	12W	897	1410

NOTE TECNICHE

