

OTELLO LED

ID 45

OTELLO LED: presenta design rinnovato ed una vasta scelta di versioni, per **creare apparecchi LED ad incasso su misura**. Installazione semplice e veloce, massima efficienza, distribuzione della luce simmetrica ed omogenea, molteplici scelte di utilizzo grazie ai riflettori disponibili e alle versioni con 1, 2 o 3 punti luce. **OTELLO LED:** la luce d'accento ideale in ogni ambiente.

☑ **Caratteristiche**

- Emissione diretta
- UGR<19
- IP 40
- IK 02

💡 **Led**

- 3000K/4000K
- >135 lm/W
- CRI>90
- Sicurezza occhi: RGO/RGI
- Mac Adams 3
- L80/B10 >50.000h

🕒 **Specifiche**

- Tecnologia LED CoB
- Riflettori interni in alluminio con emissioni: 12°-20°-40°-70°

☐ **Corpo**

- Lamiera pressopiegata.
- Spot in pressofusione di alluminio

🌀 **Cromie**

- Bianco RAL 9003 - codice B


☆ **Certificazioni**

- Conformità CE
- Conformità RETILAP
- Conformità BIS
- Classe energetica C
- 5 anni di garanzia

📦 **A richiesta**

- DALI - codice D
- Bluetooth - codice BT*
- Emergenza 1h - cod. EM
- Emergenza 3h - cod. EM3H*
- 2700K - codice K27*
- 5000K - codice K5*
- Frameless version*

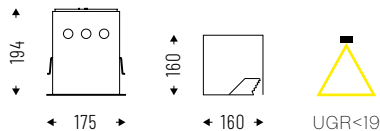
* Verificare disponibilità



OTELLO LED 1x

Riflettori interni in alluminio.

Fascio: 12°-20°-40°-70°.



IP 40



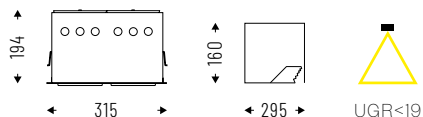
Cod. 4000K	Led	lm	Lmm
45VT118K412	1x18W 12°	2051	175x175
45VT118K420	1x18W 20°	2051	175x175
45VT118K440	1x18W 40°	2051	175x175
45VT118K470	1x18W 70°	2051	175x175
45VT125K412	1x25W 12°	2790	175x175
45VT125K420	1x25W 20°	2790	175x175
45VT125K440	1x25W 40°	2790	175x175
45VT125K470	1x25W 70°	2790	175x175
45VT134K412	1x34W 12°	4213	175x175
45VT134K420	1x34W 20°	4213	175x175
45VT134K440	1x34W 40°	4213	175x175
45VT134K470	1x34W 70°	4213	175x175
45VT138K412	1x38W 12°	4250	175x175
45VT138K420	1x38W 20°	4250	175x175
45VT138K440	1x38W 40°	4250	175x175
45VT138K470	1x38W 70°	4250	175x175

Cod. 3000K	Led	lm	Lmm
45VT118K312	1x18W 12°	1985	175x175
45VT118K320	1x18W 20°	1985	175x175
45VT118K340	1x18W 40°	1985	175x175
45VT118K370	1x18W 70°	1985	175x175
45VT125K312	1x25W 12°	2701	175x175
45VT125K320	1x25W 20°	2701	175x175
45VT125K340	1x25W 40°	2701	175x175
45VT125K370	1x25W 70°	2701	175x175
45VT134K312	1x34W 12°	4077	175x175
45VT134K320	1x34W 20°	4077	175x175
45VT134K340	1x34W 40°	4077	175x175
45VT134K370	1x34W 70°	4077	175x175
45VT138K312	1x38W 12°	4134	175x175
45VT138K320	1x38W 20°	4134	175x175
45VT138K340	1x38W 40°	4134	175x175
45VT138K370	1x38W 70°	4134	175x175

OTELLO LED 2x

Riflettori interni in alluminio.

Fascio: 12°-20°-40°-70°.



IP 40



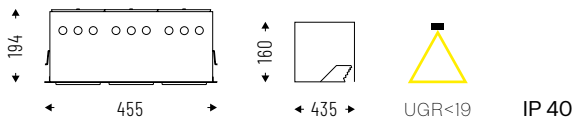
Cod. 4000K	Led	lm	Lmm
45VT218K412	2x18W 12°	4102	315x175
45VT218K420	2x18W 20°	4102	315x175
45VT218K440	2x18W 40°	4102	315x175
45VT218K470	2x18W 70°	4102	315x175
45VT225K412	2x25W 12°	5580	315x175
45VT225K420	2x25W 20°	5580	315x175
45VT225K440	2x25W 40°	5580	315x175
45VT225K470	2x25W 70°	5580	315x175
45VT234K412	2x34W 12°	8426	315x175
45VT234K420	2x34W 20°	8426	315x175
45VT234K440	2x34W 40°	8426	315x175
45VT234K470	2x34W 70°	8426	315x175
45VT238K412	2x38W 12°	8500	315x175
45VT238K420	2x38W 20°	8500	315x175
45VT238K440	2x38W 40°	8500	315x175
45VT238K470	2x38W 70°	8500	315x175

Cod. 3000K	Led	lm	Lmm
45VT218K312	2x18W 12°	3970	315x175
45VT218K320	2x18W 20°	3970	315x175
45VT218K340	2x18W 40°	3970	315x175
45VT218K370	2x18W 70°	3970	315x175
45VT225K312	2x25W 12°	5402	315x175
45VT225K320	2x25W 20°	5402	315x175
45VT225K340	2x25W 40°	5402	315x175
45VT225K370	2x25W 70°	5402	315x175
45VT234K312	2x34W 12°	8154	315x175
45VT234K320	2x34W 20°	8154	315x175
45VT234K340	2x34W 40°	8154	315x175
45VT234K370	2x34W 70°	8154	315x175
45VT238K312	2x38W 12°	8268	315x175
45VT238K320	2x38W 20°	8268	315x175
45VT238K340	2x38W 40°	8268	315x175
45VT238K370	2x38W 70°	8268	315x175

OTELLO LED 3x

Riflettori interni in alluminio.

Fascio: 12°-20°-40°-70°.



Cod. 4000K	Led	Im	Lmm
45VT318K412	3x18W 12°	6153	455x175
45VT318K420	3x18W 20°	6153	455x175
45VT318K440	3x18W 40°	6153	455x175
45VT318K470	3x18W 70°	6153	455x175
45VT325K412	3x25W 12°	8370	455x175
45VT325K420	3x25W 20°	8370	455x175
45VT325K440	3x25W 40°	8370	455x175
45VT325K470	3x25W 70°	8370	455x175
45VT334K412	3x34W 12°	12639	455x175
45VT334K420	3x34W 20°	12639	455x175
45VT334K440	3x34W 40°	12639	455x175
45VT334K470	3x34W 70°	12639	455x175
45VT338K412	3x38W 12°	12750	455x175
45VT338K420	3x38W 20°	12750	455x175
45VT338K440	3x38W 40°	12750	455x175
45VT338K470	3x38W 70°	12750	455x175

Cod. 3000K	Led	Im	Lmm
45VT318K312	3x18W 12°	5955	455x175
45VT318K320	3x18W 20°	5955	455x175
45VT318K340	3x18W 40°	5955	455x175
45VT318K370	3x18W 70°	5955	455x175
45VT325K312	3x25W 12°	8103	455x175
45VT325K320	3x25W 20°	8103	455x175
45VT325K340	3x25W 40°	8103	455x175
45VT325K370	3x25W 70°	8103	455x175
45VT334K312	3x34W 12°	12231	455x175
45VT334K320	3x34W 20°	12231	455x175
45VT334K340	3x34W 40°	12231	455x175
45VT334K370	3x34W 70°	12231	455x175
45VT338K312	3x38W 12°	12402	455x175
45VT338K320	3x38W 20°	12402	455x175
45VT338K340	3x38W 40°	12402	455x175
45VT338K370	3x38W 70°	12402	455x175

ACCESSORI



Ottica a nido d'ape.

45AAND



Ottica microrigata.

45AASL

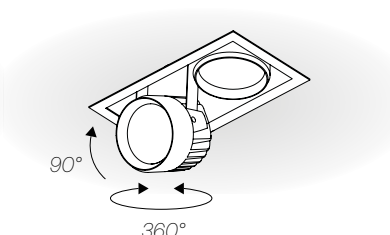
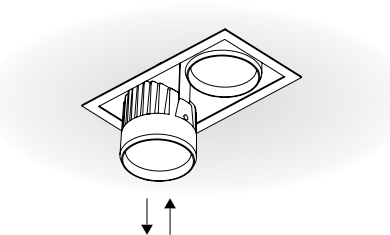
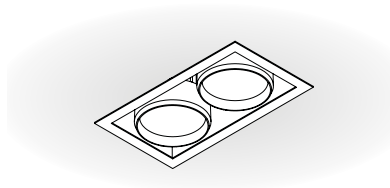


Vetro satinato.

45AAMG

NOTE TECNICHE

SPOTLIGHT ESTRAIBILI E ORIENTABILI



Otello Led garantisce la massima flessibilità di direzionamento della luce grazie alle versioni con 1, 2 o 3 punti luce e alla possibilità di estrarre ed orientare gli spotlight.